

POVRCH
KATASTR
VZDÁLENOST ŠACHET
OZNAČENÍ ŠACHET

← SMĚR KARVINÁ - CENTRUM

SMĚR POLSKO →

HRANA SILNIČNÍHO OBRUBNÍKU

STÁVAJÍCÍ TERÉN
(KRAJ KOMUNIKACE)
SROVNÁVACÍ ROVINA
280,00
ODVODNĚNÍ CHODNÍKU
(DEŠŤOVÁ KANALIZACE)
ODVODNĚNÍ CHODNÍKU (DRENÁŽ)

KÓTA HRANY OBRUBY

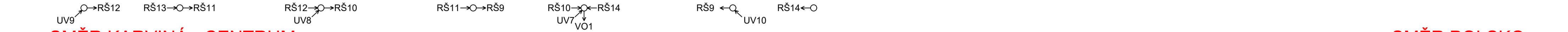
KÓTA STÁVAJÍC

STANIČENÍ


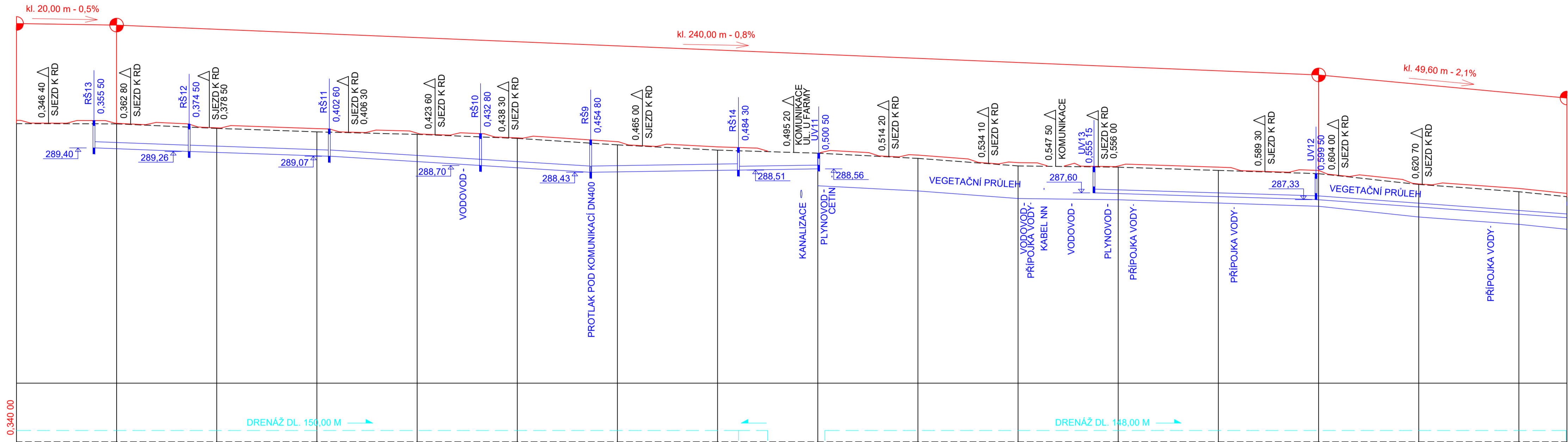
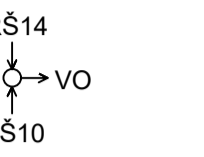
SMĚR OSY

VZDÁLENOST ŘEZU (m)
D [mm] - MATERIÁL - DÉLKA [m]
SKLON [‰] - DÉLKA [m]
ULOŽENÍ

MK UL. POLSKÁ											
K.Ú. RÁJ											
	19,00	28,10	30,20	22,00	29,50	16,20		44,35		50,10	
RŠ13	RŠ12	RŠ11	RŠ10	RŠ9	RŠ14	UV11		UV13		UV12	



MK UL. POLSKÁ	
K.Ú. RÁJ	
9,55	
RŠ9	VO



0,340 00	0,360 00	0,380 00	0,400 00	0,420 00	0,440 00	0,460 00	0,480 00	0,500 00	0,520 00	0,540 00	0,560 00	0,580 00	0,600 00	0,620 00	0,640 00	0,660 00		
17	18	19	20	21	22	23	24	25	26	27	28	29	30	31	32			
20,00		20,00		20,00		20,00		20,00		20,00		20,00		20,00		9,60		
DN250 - PP KG SN8 - 128,80				DN150 - PP KG SN8 - 16,20				ROBUSTNÍ PERF. PP DN160 - SN4 - 94,45										
7,4 - 19,00		6,8 - 28,10		12,3 - 52,20		3,1 - 29,50		3,1 - 16,20		6,1 - 44,35						21,0 - 50,10		
PÍSKOVÉ LOŽE TL. 10 CM																		
290,37	290,49	290,20	290,17	290,07	289,90	289,65	289,44	289,19	289,98	289,11	288,81	288,76	288,63	288,50	288,37	287,45		

The diagram illustrates the calculation of the difference between 289.59 and 288.53. A number line is shown with a red bracket indicating the difference between the two numbers. Below the number line, a subtraction table is provided:

9.55
PP KG SNR - 9.55
10.5 - 9.55

The result of the subtraction is 0.95, which is shown in red text above the number line.

DOKUMENTACE PRO PROVÁDĚNÍ STAVBY
SOUŘADNICOVÝ SYSTÉM S-JTSK, VÝŠKOVÝ SYSTÉM BALT p.v.

VYPRACOVAL	ZODP.PROJEKTANT	ŠNAPKA SLUŽBY S.R.O. HRBITOVNÍ 651/8 TĚRLIČKO
ING. IVAN ŠNAPKA	ING. IVAN ŠNAPKA	
KATASTR: RÁJ	PARC.Č. 1533/1 A PŘÍLEHLÉ	
INVESTOR: STATUTÁRNÍ MĚSTO KARVÍNÁ, FRYŠTÁTSKÁ 72/1, KARVÍNÁ, 733 24		
STAVBA: VÝSTAVBA CHODNÍKU NA UL. POLSKÉ V KARVINÉ - RÁJI	DATUM	09/2021
	FORMÁT	A1
	MĚŘÍTKO	1:500/100
SO 101 CHODNÍK S ODVODNĚNÍM PODÉLNÝ PROFIL 0,340 00 - 0,649 60	ČÍSLO VÝKRESU	D.1.04